









CASSETTE

ON-OFF

MODELOS

MUE-36CRN1-N | MUE-48CRN1-N | MUE-60CRN1-N



-  Alta Eficiencia
-  Fácil instalación
-  Diseño de Lujo
-  Autodiagnóstico y Autoprotección
-  Equipo ultra silencioso
-  Sensación de suave brisa



100% cobre

Un equipo con menor corrosión y más eficiencia que el aluminio, logrando más durabilidad y menor consumo de energía*.



R-410 Eco Friendly

- > Confort funcional sostenible.
- > Amigable con el medio Ambiente.
- > Mayor fiabilidad en el funcionamiento.
- > Mejor rendimiento del equipo.

Especificaciones Técnicas

Indoor model			MCD-36CRN1-N	MCD-48CRN1-N	MCD-60CRN1-N
Outdoor model			MOV-36CN1-N	MOV-48CN1-N	MOV-60CN1-N
Power Supply	V-Ph-Hz		220-230V,1Ph,60Hz	220-230V,1Ph,60Hz	220-230V,1Ph,60Hz
Max. input consumption	W		5400	6500	7625
Max. current	A		25.5	30.7	34.6
Cooling (T1)	Capacity	Btu/h	36000	48000	56000
	Input	W	3929	5025	6410
	EER	W/W	2.69	2.8	2.55
Indoor fan motor	Qty		1	1	1
	Input	W	242.0	242.0	242.0
	Capacitor	uF	4.5	4.5	4.5
	Speed(Hi/MI/Lo)	r/min	780/715/600/550	780/715/600/550	780/715/600/550
Indoor air flow (HI/MI/Lo)	m3/h		1673/1189/1065	1828/1334/1223	1800/1600/1400
Sound level (sound pressure)	dB(A)		53.0/46.6/45.5	52.1/46.2/45.4	52.1/44.4/42.5
Indoor unit	Dimension(W*D*H)	mm	840x840x245	840x840x287	840x840x287
	Packing (W*D*H)	mm	900x900x257	955x955x292	900x900x292
	Dimension (W x DxH)(panel)	mm	950x950x55	950x950x55	950x950x55
	Packing (W xDxH)(panel)	mm	1035x1035x90	1035x1035x90	1035x1035x90
	Net/Gross weight	Kg	25.8/30.3	30/35	30.2/34
	Net/Gross weight(panel)	kg	5/8	5/8	5/8
Design pressure	MPa		4.2/1.5	4.2/1.5	4.2/1.5
Drainage water pipe dia.	mm		ODΦ32mm	ODΦ32mm	ODΦ32mm
Controller			Remote control	Remote control	Remote control
Compressor	Capacity	W	10450	14300	15800
	Input	W	3480	4540	5650
	Rated current(RLA)	A	17.0	25.1	25.8
	Locked rotor Amp(LRA)	A	89	138.0	139.0
	Thermal protector position		INTERNAL	INTERNAL	INTERNAL
	Capacitor	μF	80.0	80.0	60.0
Outdoor fan motor	Qty		1	1	1
	Input	W	300.0	318.0	318.0
	Capacitor	uF	6	12	12
	Speed	r/min	1100	1095	1095
Outdoor air flow			4500	7400	0
Outdoor noise level	dB(A)		65.5	64.7	64.4
Outdoor unit	Dimension(W*D*H)	mm	600x600x759	710x710x759	710x710x843
	Packing (W*D*H)	mm	628x628x794	738x738x794	738x738x872
	Net/Gross weight	Kg	57.8/61.4	71.8/76.1	80/85
Refrigerant type	Type		R410A	R410A	R410A
	Charged volume	Kg	1.9	2.2	2.2
Design pressure	MPa		4.2/1.5	4.2/1.5	4.2/1.5
Refrigerant piping	Liquid side/ Gas side	mm(incl)	3/8" x 3/4"	3/8" x 3/4"	3/8" x 7/8"
	Max. refrigerant pipe length	m	30	50	50
	Max difference in level	m	20	30	30